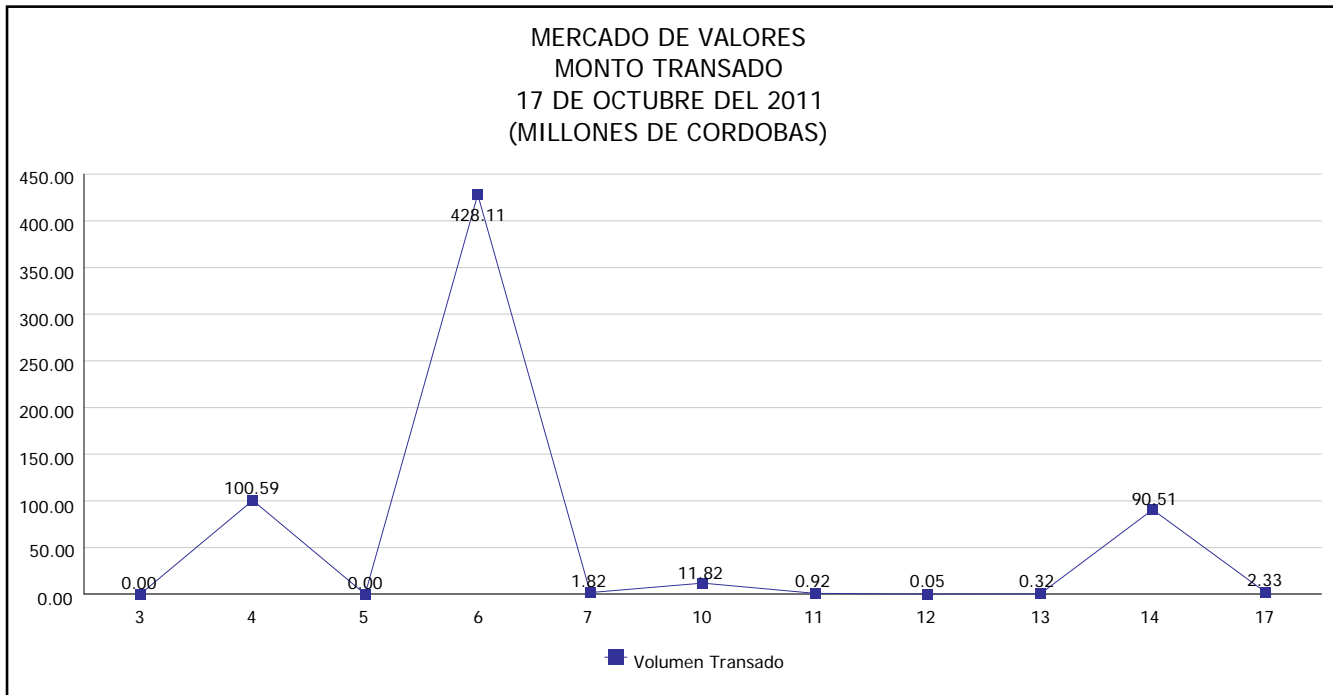


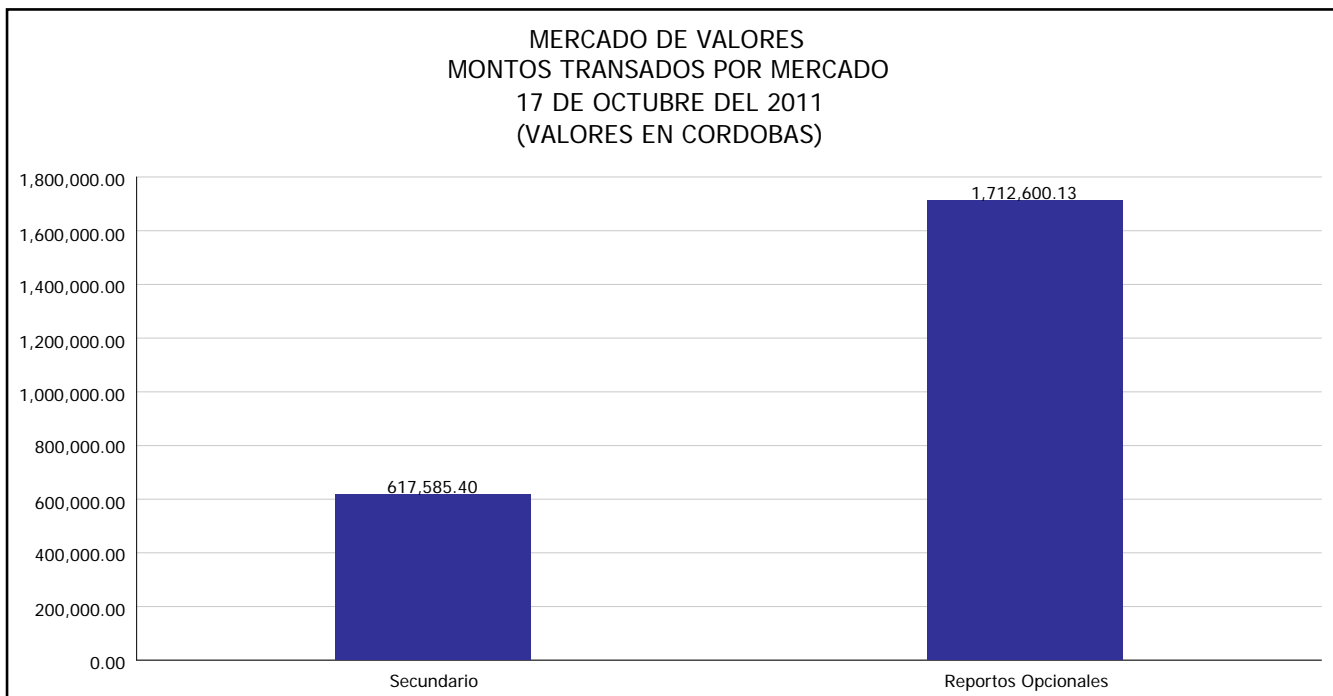


INTENDENCIA DE VALORES INFORME DIARIO MERCADO DE VALORES DE NICARAGUA

Superintendencia de Bancos y de Otras
Instituciones Financieras de Nicaragua



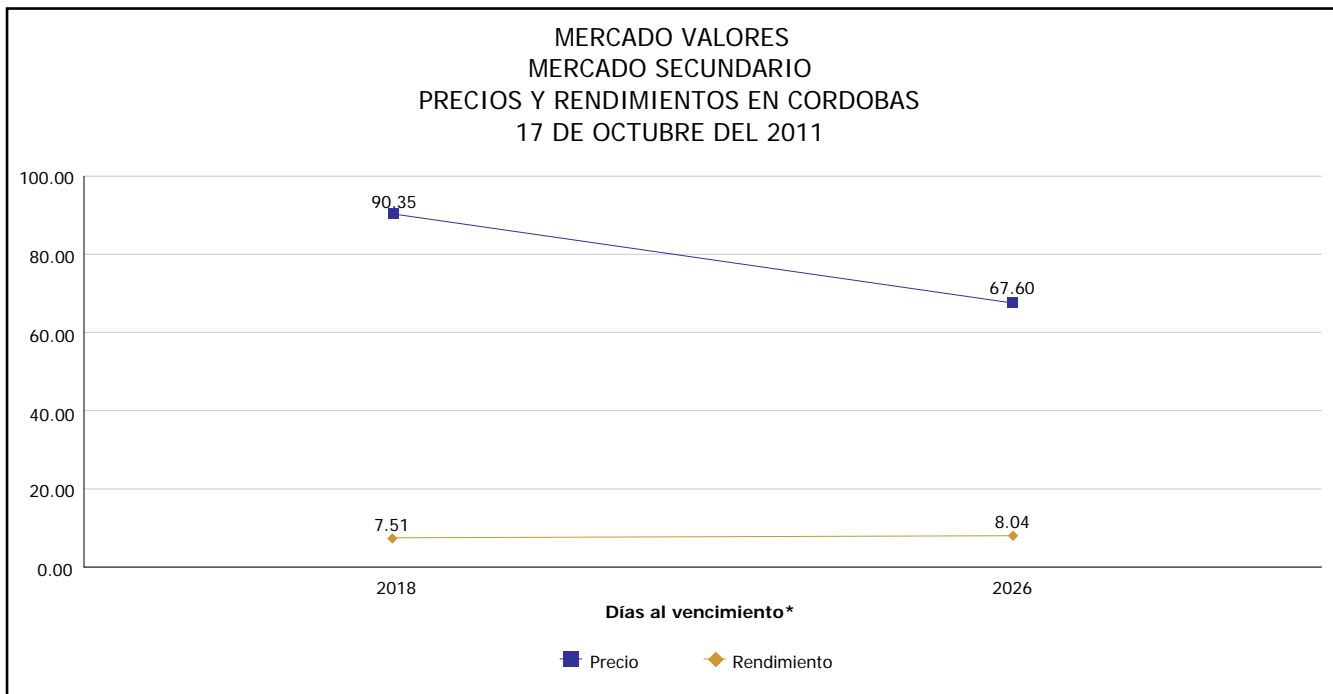
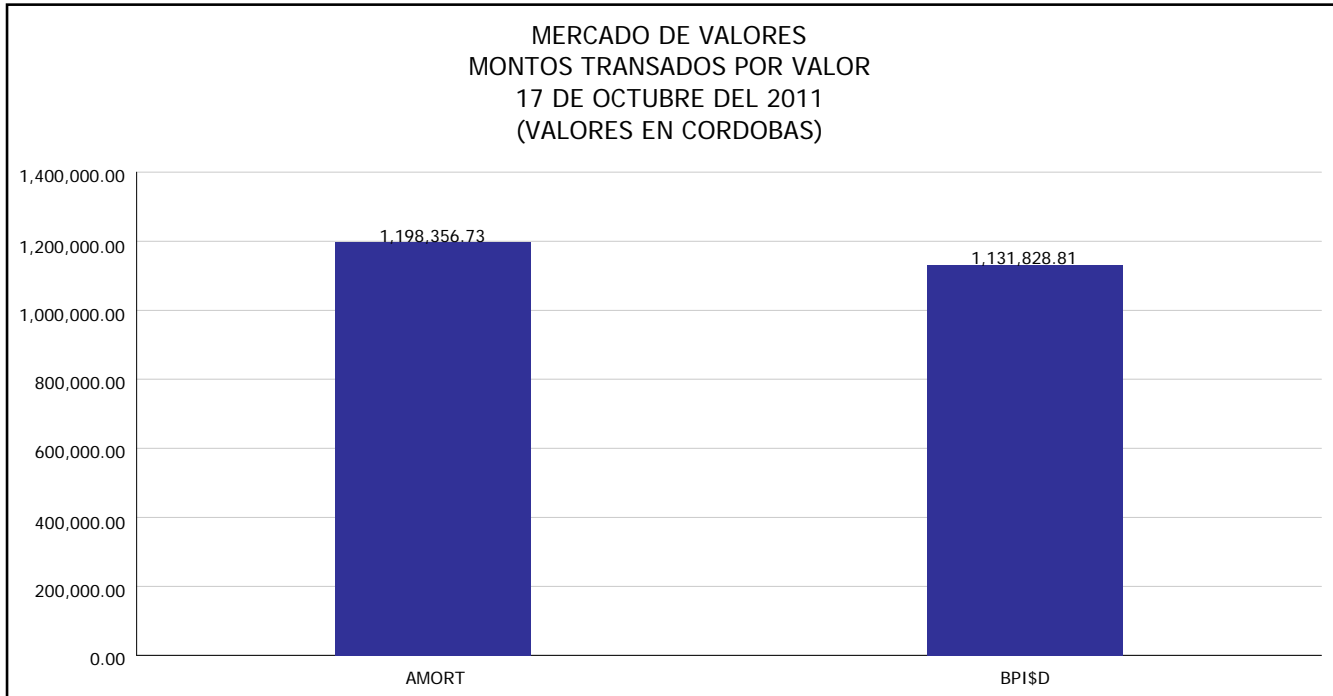
Del 3 al 17 de Octubre del 2011, en el mercado de valores se han transado C\$ 636,452,926.03





INTENDENCIA DE VALORES INFORME DIARIO MERCADO DE VALORES DE NICARAGUA

Superintendencia de Bancos y de Otras
Instituciones Financieras de Nicaragua

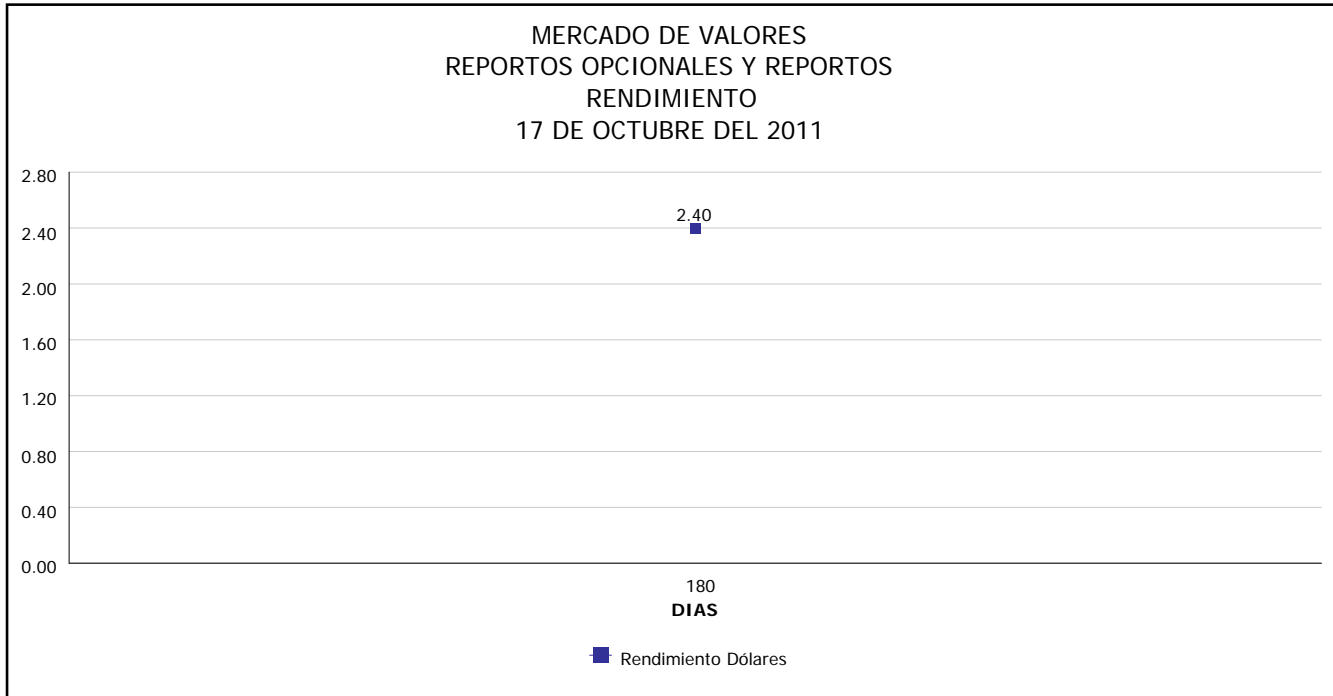


*Para los BPI se presentan años al vencimiento



**INTENDENCIA DE VALORES
INFORME DIARIO
MERCADO DE VALORES DE NICARAGUA**

*Superintendencia de Bancos y de Otras
Instituciones Financieras de Nicaragua*



Fuente: Bolsa de Valores de Nicaragua



Superintendencia de Bancos y de Otras
Instituciones Financieras de Nicaragua

**INTENDENCIA DE VALORES
INFORME DIARIO
MERCADO DE VALORES DE NICARAGUA**

HECHOS RELEVANTES EN MERCADOS INTERNACIONALES

El índice Dow Jones de la Bolsa de Valores de Nueva York retrocedió hoy 247.49 puntos, la baja fue influida por la aseveración de la canciller alemana Angela Merkel, de que los problemas económicos de la Unión Europea no se solucionarán sólo con el plan que preparan algunos gobiernos de la región, y que la crisis continental se extenderá hasta el próximo año

Además, la actividad manufacturera en Nueva York se contrajo este lunes por quinto mes consecutivo, a una tasa mayor a la esperada por el mercado, de acuerdo con información difundida por el Banco de la Reserva Federal del estado

Las cotizaciones fueron también influidas por una baja en las acciones de los bancos e instituciones financieras, pese a que el banco Citigroup reportó este día resultados trimestrales que resultaron ligeramente por encima de las proyecciones de los analistas

'La situación en Europa viene y se va de la mente de los inversionistas. Tuvimos dos semanas excelentes, así que no resulta extraño que el mercado se tome ahora una pausa', declaró Mark Luschini, analista de Janney Montgomery Scott, a la agencia Dow Jones

PRINCIPALES INDICES BURSATILES EE-UU				
INDICES	CIERRE DEL DIA		VARIACIONES	
	14/10/2011	17/10/2011	ABSOLUTA	RELATIVA
Dow Jones	11,644.49	11,397.00	247.49	2.13 %
Nasdaq	2,667.85	2,614.92	52.93	1.98 %
S&P	1,224.58	1,200.86	23.72	1.94 %